

# Étude de langue : Conjugaison

## JOURS 1 ET 2 – SYNTHÈSE SUR LE FUTUR DES VERBES EN -ER

Compléter la conjugaison des verbes ci-dessous et la conserver comme trace écrite.

ACHETER	JETER	MODELER	APPELER
j'ach...	je j...	je mod...	j'app...
tu ach...	tu j...	tu mod...	tu app...
il, elle, on ach...	il, elle, on j...	il, elle, on mod...	il, elle, on app...
nous ach...	nous j...	nous mod...	nous app...
vous ach...	vous j...	vous mod...	vous app...
ils, elles ach...	ils, elles j...	ils, elles mod...	ils, elles app...

EMPLOYER	ENVOYER	PAYER
j'emplo...	j'enver...	je pa.../ pa...
tu emplo...	tu enver...	tu pa.../ pa...
il, elle, on emplo...	il, elle, on enver...	il, elle, on pa.../ pa...
nous emplo...	nous enver...	nous pa.../ pa...
vous emplo...	vous enver...	vous pa.../ pa...
ils, elles emplo...	ils, elles enver...	ils, elles pa.../ pa...

Conserver les tableaux de conjugaison sur le cahier de grammaire.

### 1. Recopie uniquement les phrases qui ont un verbe au futur :

- On plantera bientôt les pommiers.*
- Le dernier hiver a été long et rude.*
- À Pâques, nous réunirons toute la famille.*
- Dans la cour des voisins, je vois de nouvelles poules et un coq.*
- Une vague énorme a englouti un village entier.*
- À l'avenir, vous pourrez téléphoner plus souvent.*
- Les athlètes partiront la semaine prochaine pour la Chine.*
- Tu manges trop vite !*
- Elle sera toujours notre nièce préférée.*

Dans chaque phrase recopiée, souligne le verbe et écris son infinitif et son groupe.

### 2. Recopie les phrases en conjuguant au futur les verbes entre parenthèses :

- Vous (installer) leur caravane dans un camping dans le sud de la France.*
- En été, elle (escalader) le Mont-Blanc.*
- Les chevaux (galoper) mieux que d'habitude.*
- Tu (secouer) le prunier et je (ramasser) les mirabelles.*
- Nous (déjeuner) à l'hôtel.*
- Les clients (payer) leurs achats en trois fois.*
- Nous (nettoyer) nos chaussures.*
- Elles (envoyer) un SMS à leur arrivée.*

### 3. Conjugue les verbes suivants au futur en utilisant les pronoms je puis vous :

*plonger – jouer – employer*

# Orthographe

## JOURS 2 ET 3 – MÉMORISATION DE MOTS

### DEDANS

Dedans ou dehors ? – Nous prendrons une grande valise pour mettre tous nos vêtements dedans. – Le dedans de mes chaussures est usé. – dans

### VENGER

Il vengera la mort de son frère. – se venger – une vengeance – « La vengeance est un plat qui se mange froid. » – un vengeur, une vengeresse

### IMPORTANT

C'est un détail important, une découverte importante, des gens importants, des sommes importantes – L'important, c'est d'intervenir rapidement. – faire l'important – l'importance, importer

### TRANSFORMER

1. Je lis le mot et j'indique sa classe grammaticale. ....
2. J'écris le mot et j'entoure la ou les lettres qui transcrivent chaque son. ....
3. J'écris les lettres qui montrent que le mot est à l'infinif. ....
4. Je l'écris à la 3<sup>e</sup> personne du pluriel du futur. ....
5. Je cherche le mot dans le dictionnaire et j'écris un ou plusieurs mots de sa famille et une expression le contenant.
6. J'écris une phrase contenant ce mot et le verbe est.

# Mathématiques

## Problèmes 1

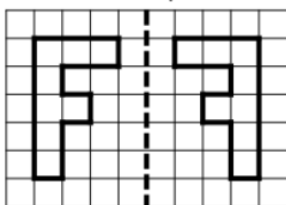
Le prix d'une chambre d'hôtel est de 45 € par personne et par nuit. Un groupe de 17 personnes passe une nuit à l'hôtel. Combien le groupe doit-il payer pour son séjour ?

## Problèmes 2

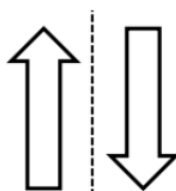
La course s'est terminée. Alain a couru en 49 secondes tandis qu'Alexandre a couru en 1min10. Combien de temps de moins Alain a-t-il mis ?

## Espace et Géométrie

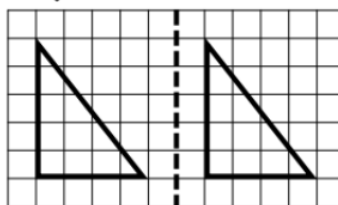
① Les droites en pointillés servent-elles d'axes de symétrie ?




Oui Non



Oui Non

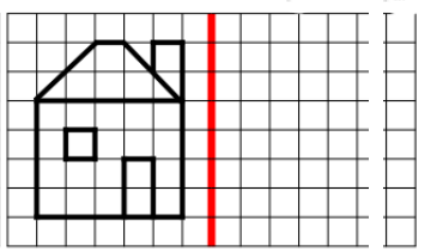
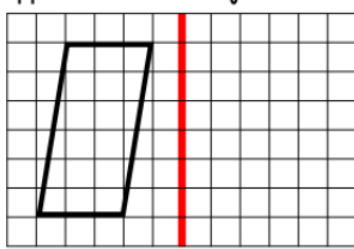
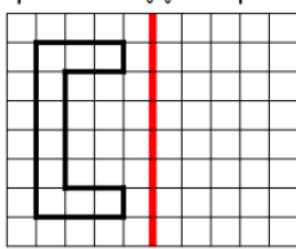


Oui Non




Oui Non

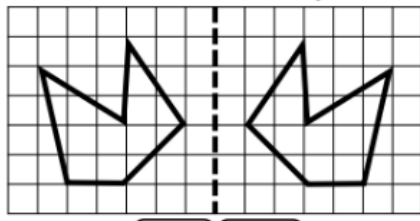
② Trace le symétrique de ces figures par rapport à l'axe rouge




① Les droites en pointillé servent-elles d'axes de symétrie ?



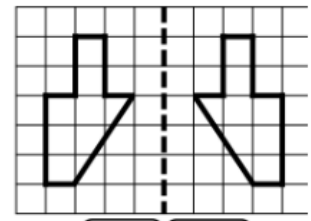
Oui Non



Oui Non

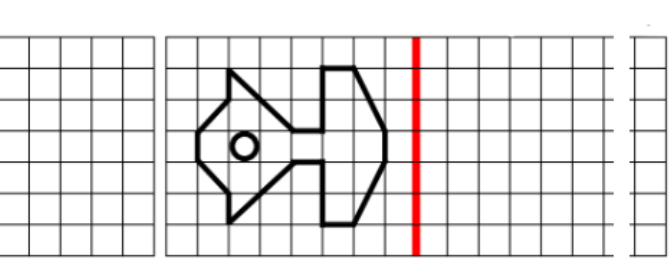
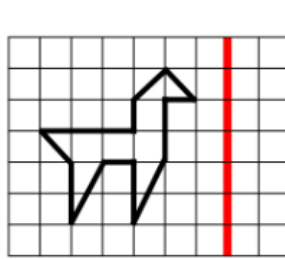
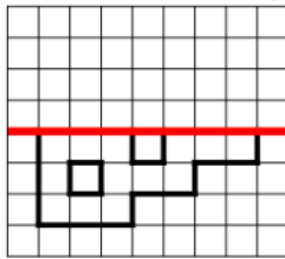
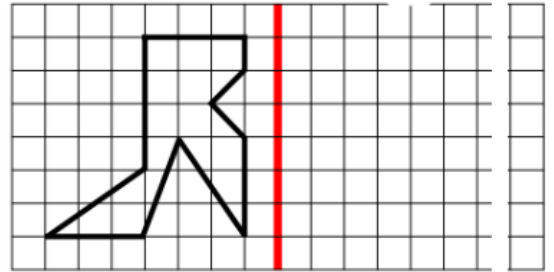
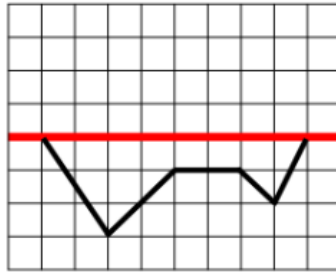
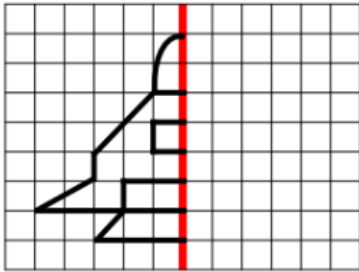


Oui Non



Oui Non

② Trace le symétrique de ces figures par rapport à l'axe rouge



## ART :

Pour la fête de celle qu'on aime de tout notre cœur, offrons lui des fleurs !



Voici quelques exemples qui te permettront de réaliser de jolies fleurs :

[https://www.youtube.com/watch?time\\_continue=71&v=-nUsnx7e4Gg&feature=emb\\_logo](https://www.youtube.com/watch?time_continue=71&v=-nUsnx7e4Gg&feature=emb_logo)

[https://www.youtube.com/watch?v=3hgK1MR\\_nxU](https://www.youtube.com/watch?v=3hgK1MR_nxU)

<https://www.youtube.com/watch?v=PJRL9-4CLGA>

[\*\*https://www.youtube.com/watch?v=BInI6kC0nSU\*\*](https://www.youtube.com/watch?v=BInI6kC0nSU)