
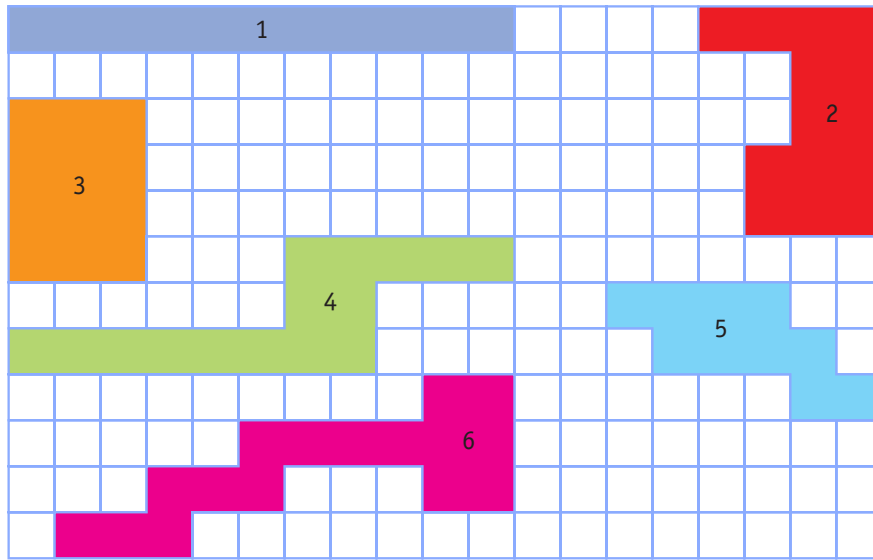

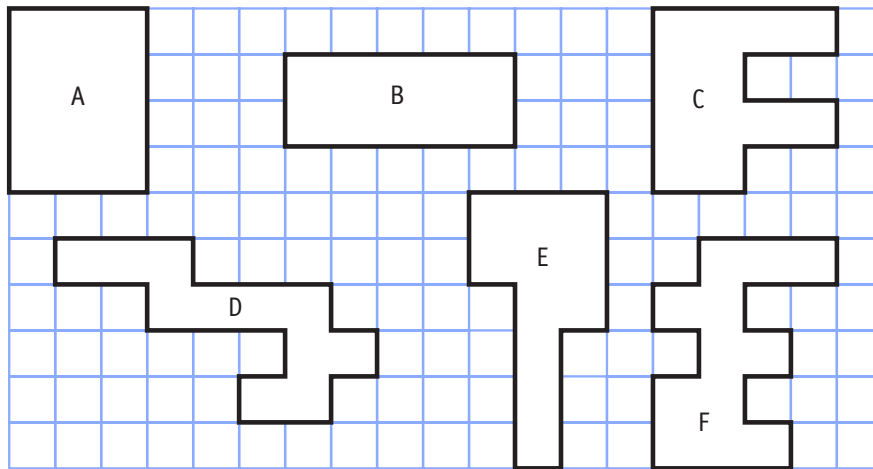


1. Range les figures par ordre croissant de leur aire :



2. Colorie en rouge les figures qui n'ont pas la même aire que la figure A.



3. Trace deux figures différentes mais ayant la même aire. Colorie-les.



Corrigé pour les parents

Exercice 1 : par ordre croissant : n°5 (10 carreaux), n°1 (11 carreaux), n°3 (12 carreaux), n°2 (14 carreaux), n°4 (15 carreaux), n°6 (16 carreaux)