

# **MON CAHIER D'ACTIVITÉ DE PÂQUES**

pour les 7-11 ans

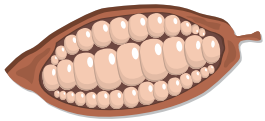

40 Jeux , coloriages, dessin...

# La fabrication du chocolat de la fève à la tablette

► Complète avec les mots suivants : - pâte de cacao - grille  
- tablette - soleil  
- cabosses

## 1. Récolte

2 fois par an, on récolte les fruits du cacaoyer, les \_\_\_\_\_



## 2. Ecabossage

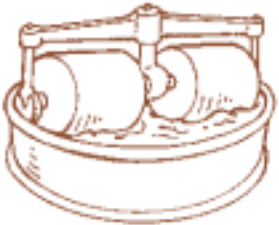
Les cabosses sont alors ouvertes pour récupérer les graines.

## 3 Fermentation et séchage

On met les graines à sécher au \_\_\_\_\_, pendant 4 à 7 jours. Elles fermentent et prennent une couleur brune.

## 4. Concassage et torréfaction

On trie les graines et on les débarasse de leur peau. On les \_\_\_\_\_ pour faire sortir leurs arômes.



## 5. Broyage

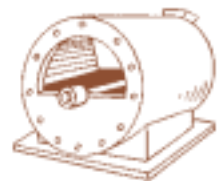
On broie les fèves pour obtenir la \_\_\_\_\_

## 6. Malaxage et broyage

On mélange alors la pâte de cacao avec du sucre, du beurre de cacao et parfois du lait. On la broie encore pour obtenir une pâte fine.

## 7. Conchage

Lors de cette étape, le chocolat est mélangé longuement pour le rendre plus lisse et développer ses arômes.



## 8. Miam !

Enfin, on peut transformer cette pâte en oeuf, \_\_\_\_\_, bonbons... Miam!

# La recette des nids en chocolat

► Puis les instructions pour réussir de beaux nids !



## Ingrédients


- 150 g de chocolat à cuire
- 100 g de beurre
- 100 g de corn-flakes
- 1 sachet de petits œufs de Pâques en sucre

## Instructions

1. Casse le chocolat en gros morceaux.
2. Coupe le beurre en dés et faites fondre l'ensemble au bain-marie, en remuant constamment.
3. Verse les corn-flakes dans un saladier.
4. Ajoute le chocolat fondu (qui ne doit pas être brûlant) et mélange délicatement pour bien enrober les flocons de corn flakes.
5. Dépose des petits tas de mélange sur du papier sulfurisé.
6. Creuse le centre pour former des nids.
7. Place au frigo pour 3 heures.
8. Remplis ensuite les nids d'œufs en sucre et savoure.

# A la chasse aux oeufs

Voici 3 illustrations



Écris 3 phrases pour raconter l'histoire

---

---

---

---

---

---

---

---

---

---

---

---

---

---

---

Nom


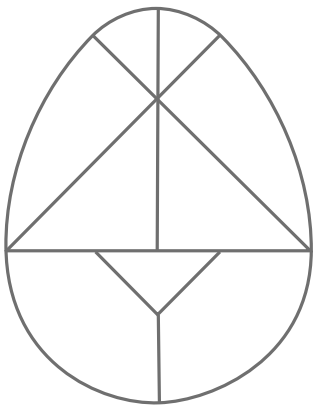
Date

# de 3 en 3

► Lisis les nombres de 3 en 3 pour que la poule retrouve son poussin.

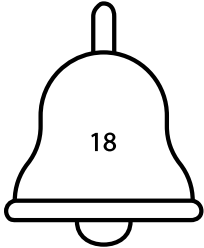
		3	6	7
5	9	18	9	3
15	18	15	12	14
11	21	22	16	22
13	24	27	30	

► Découpe le tangram pour reproduire la figure !

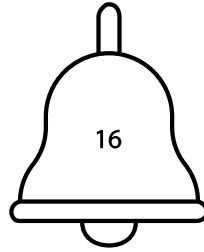


## Quel chemin ?

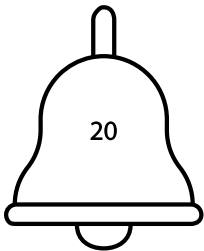
- Trouve le bon chemin dont le total est indiqué dans les cloches!  
Pars du chiffre dans le rond.



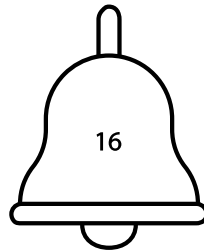
3	2	2	2
3	4	2	5
4	1	1	5
1	7	8	1



5	3	4	2
2	2	5	7
7	3	6	2
2	2	4	2



5	9	2	4
2	4	9	10
1	6	1	5
7	6	2	2



5	3	4	2
2	2	5	7
7	3	6	2
2	2	4	2

- Découvre quelques mots d'anglais sur Pâques !

pâques = easter

oeuf = egg

chocolat = chocolate

poule = hen

poussin = chick

lapin = rabbit

tulipe = tulip

jonquille = daffodil

cloche = bell

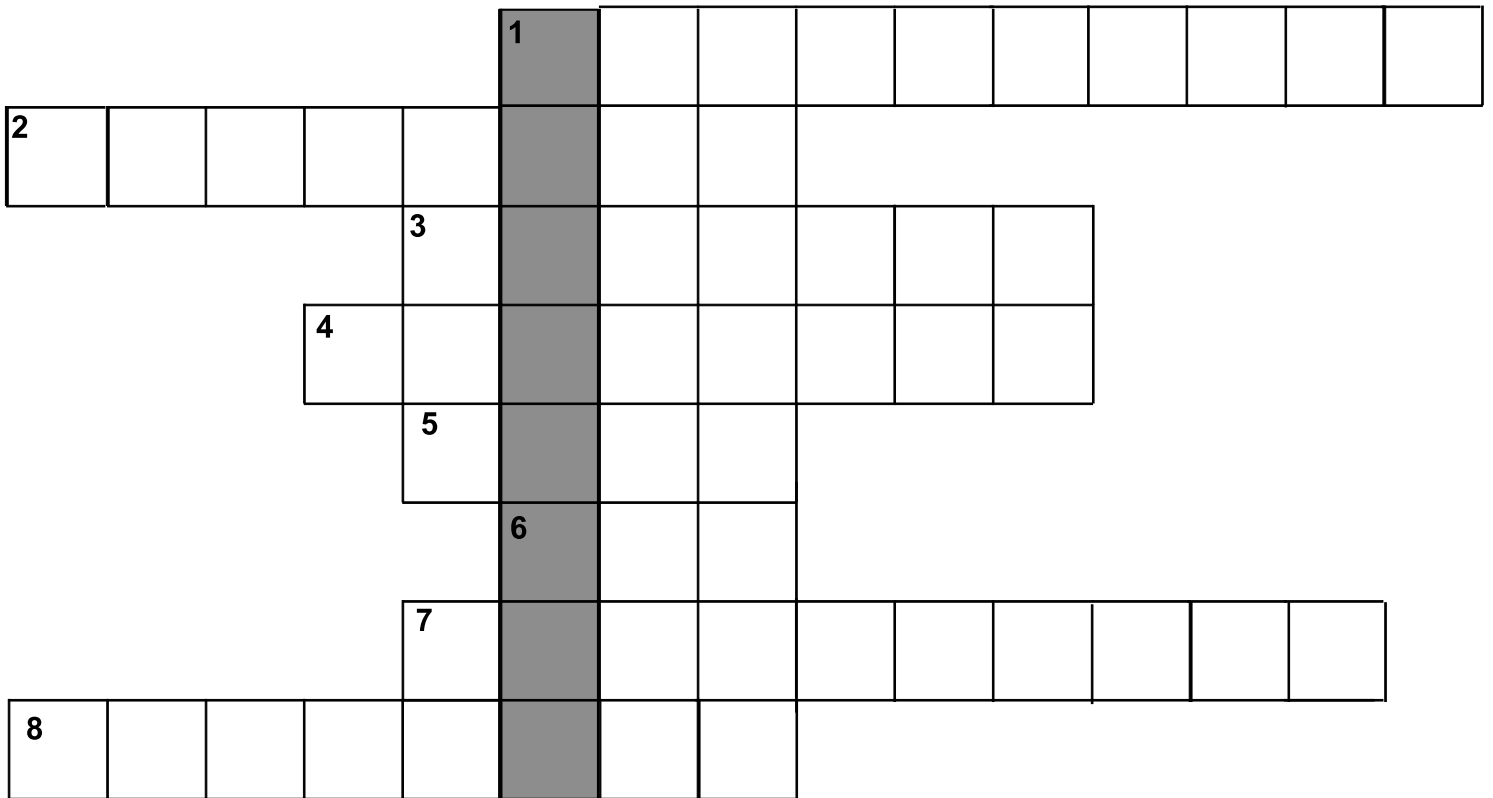
jardin = garden

chasse = hunt

agneau = lamb

# Mot mystère


► Trouve le nom des fleurs pour faire apparaître le mot mystère



1. fleur rouge qui pousse dans les champs
2. les grenouilles sautent dessus
3. on le met dans un vase
4. fleur tropicale
5. fleur qui sent très bon
6. symbole des rois de France
7. petite fleur blanche et jaune qui pousse dans les jardins
8. fleur qui a donné son nom à une couleur entre rouge et bleu

► Petite devinette

Quel est le dessert préféré de la poule?





Réponse : la mouche au chocolat

Réponse : chocolat

# 7 différences

Trouve les 7 différences entre les 2 dessins.





Nom \_\_\_\_\_

Date \_\_\_\_\_


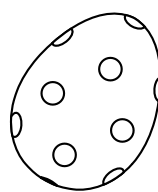
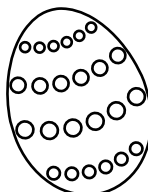


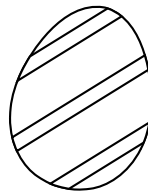
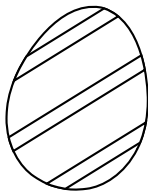



# Jeu des 7 différences



# 10 oeufs

Découpe les 10 oeufs et colle-les sur la grille de sorte qu'il y ait autant d'oeufs dans chaque colonne, chaque ligne et chaque diagonale.

# Acrostiche

Écris un joli poème, dont chaque phrase commence par ces lettres: !

P


A

Q

U

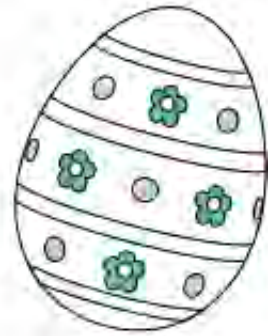
E

S



# Anagrammes

Remets les lettres dans l'ordre !



COCELH  
\_\_\_\_\_

FOEU  
\_\_\_\_\_

LEPUO  
\_\_\_\_\_

NAPIRE  
\_\_\_\_\_

PINAL  
\_\_\_\_\_

QPAUSE  
\_\_\_\_\_


Nom \_\_\_\_\_

Date \_\_\_\_\_

# Comment se quittent 2 oeufs de Pâques qui se sont fâchés ?

Pour le savoir entoure les lettres sous les signes mathématiques corrects et remets les lettres dans l'ordre.

	+	-	x	÷
$2 \square 5 = 7$	B	F	T	Z
$8 \square 4 = 2$	E	U	A	O
$10 \square 5 = 15$	L	G	S	R
$7 \square 4 = 3$	N	U	Y	I
$3 \square 3 = 9$	F	M	E	V
$7 \square 2 = 14$	N	G	P	I
$10 \square 8 = 2$	Q	R	E	L
$6 \square 6 = 1$	N	B	D	L
$4 \square 4 = 8$	S	O	T	J



Réponse : brouilles

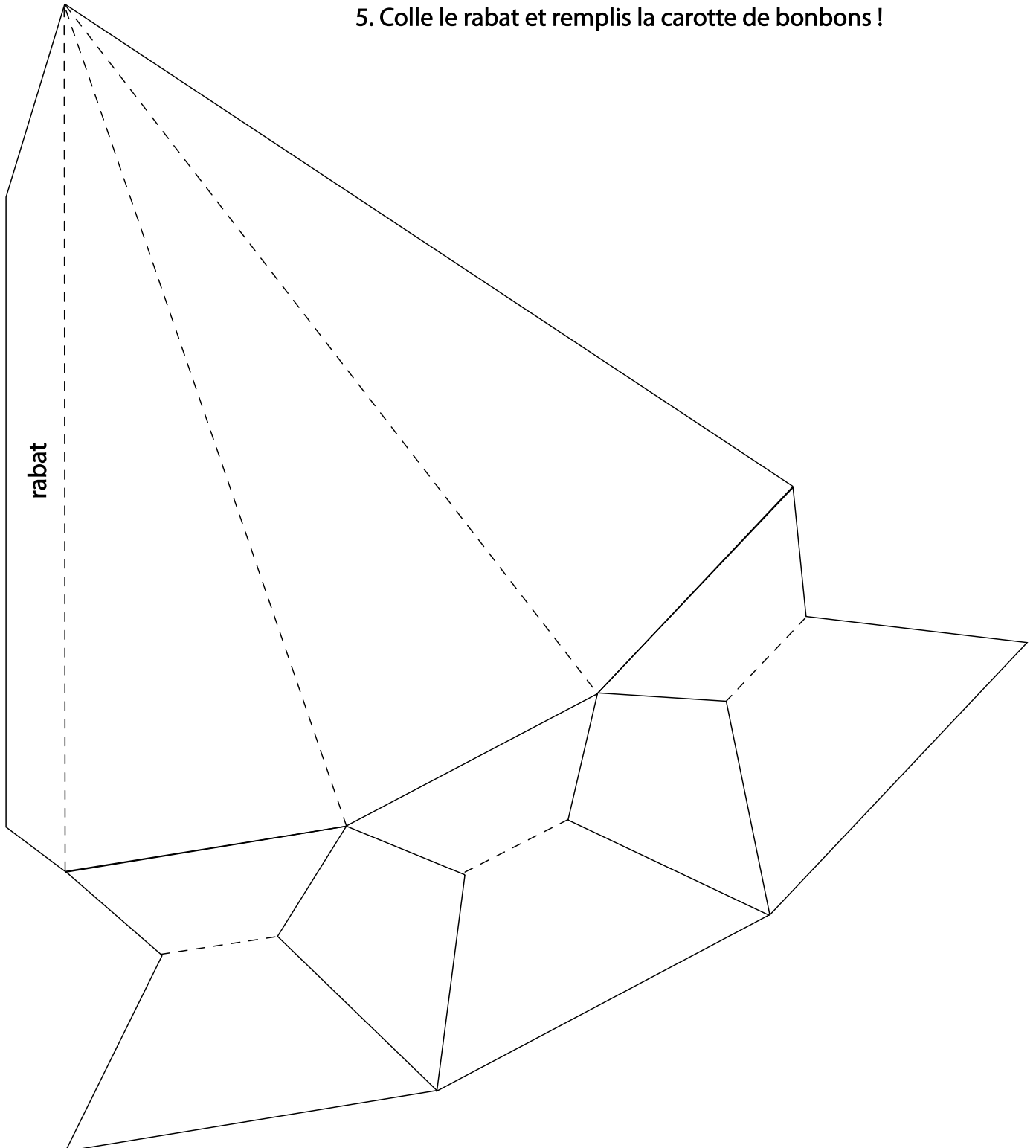
Nom

Date

# Boite carotte

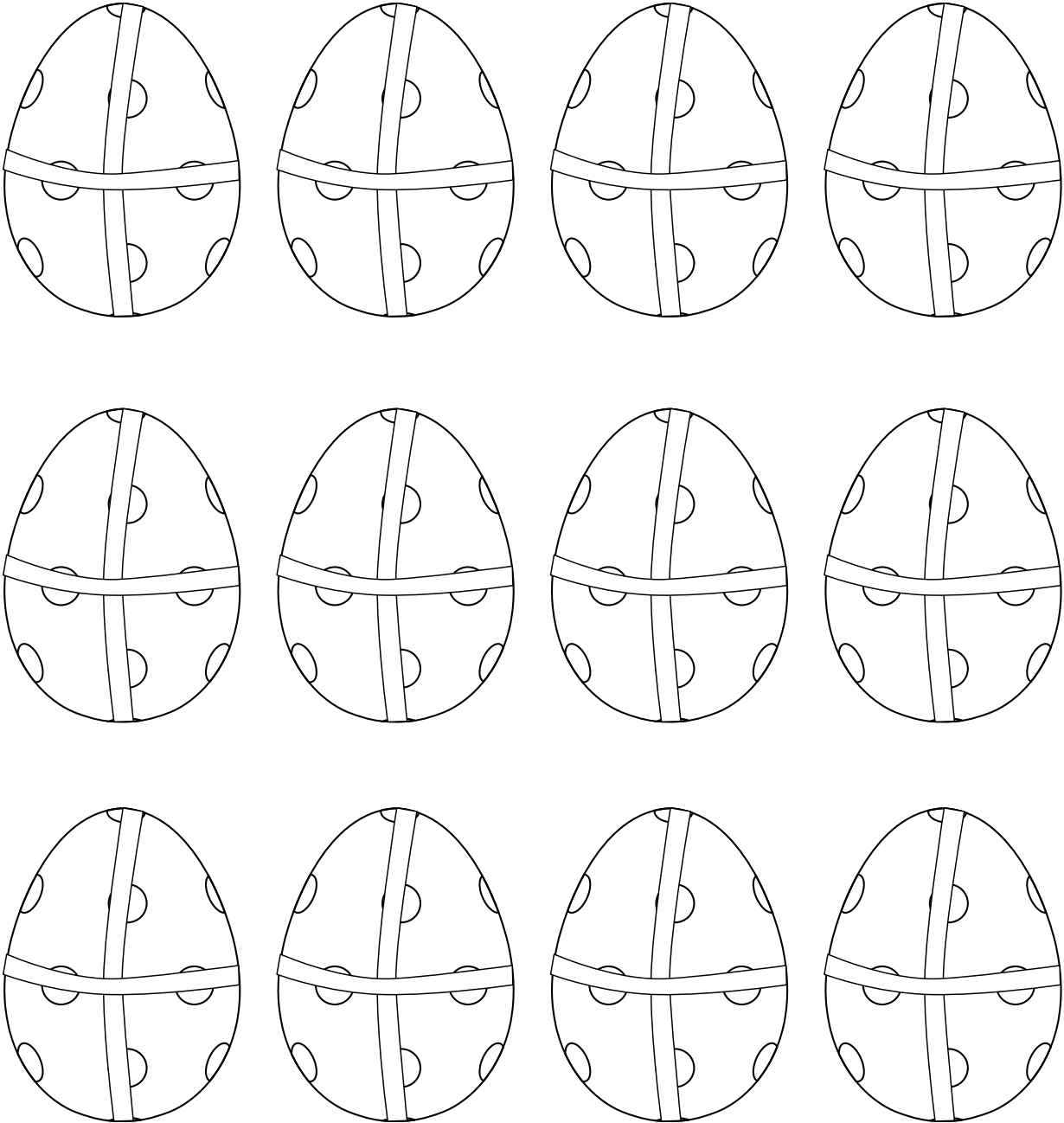
Découpe ce gabarit pour fabriquer une boîte en forme de carotte.

1. Imprime sur du papier épais
2. Décore la carotte
3. Découpe le long des traits continus
4. Plie le long des pointillés
5. Colle le rabat et remplis la carotte de bonbons !



# Le challenge des oeufs de Pâques

Choisis 3 couleurs : combien d'oeufs peux tu décorer avec ces 3 couleurs seulement (en coloriant le ruban, la coquille et les pois) ?



# Charades

Mon premier n'est pas froid.  
Mon deuxième entoure le cou.  
Mon troisième débute l'alphabet.  
Mon tout se mange beaucoup à Pâques.

Mon premier tourne.  
Mon deuxième amuse.  
Mon tout est une couleur vive qui décore les oeufs de Pâques.

Mon premier marche sur la tête.  
Mon deuxième précède souvent un nom au masculin.  
Mon tout est un oiseau qu'on adore quand Pâques arrive.

Mon premier se fait avec un ballon.  
Mon deuxième est une partie du bateau, sous le pont.  
Mon tout est un prénom qui a pour origine Pâques.

Mon premier est un radis coupé en deux.  
Mon deuxième se traverse.  
Mon tout est un jour de la semaine, très attendu à Pâques.

Réponses : chaud-col-a, roue-jeu, poule, passe-calle, dis-manche

Nom


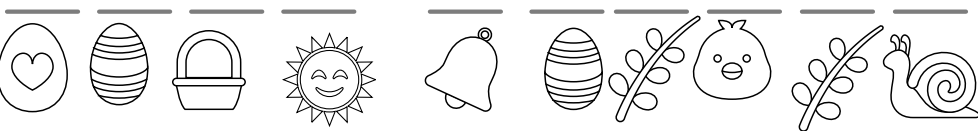

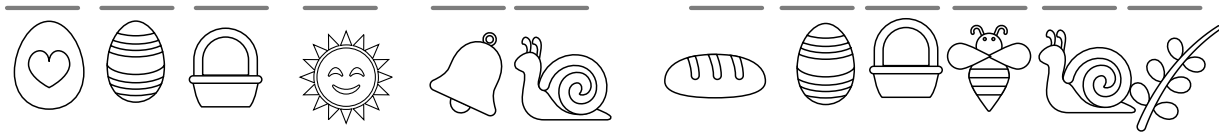
Date



# Code secret

Trouve où sont cachés les oeufs de Pâques en décodant le message!

A	B	C	D	E	F	G	H	I	J	K	L	M
N	O	P	Q	R	S	T	U	V	W	X	Y	Z



# Coloriage magique

Colorie chaque case de la bonne couleur pour faire apparaître un dessin !

84	20	97	41	97	41	20	84	20	41	97	41	41	20	84
84	84	97	47	26	97	97	41	41	97	26	47	97	20	20
20	20	97	47	26			41			47	26	41	84	20
20	84	41	97	41			97			97	41	97	20	84
84	84	20	84	20	41	97	47	41	97	20	84	84	20	20
20	84	20	97	84	97	41	41	97	41	20	41	20	84	20
20	20	20	84	41	20	41	41	97	20	97	84	84	20	20
84	20	84	20	84	97	97	97	97	41	84	20	84	84	20
20	20	84	55	20	97	22	22	22	97	20	62	20	20	84
20	84	84	55	62	62	55	62	55	62	55	62	20	84	20
20	20	84	62	22	55	97	62	97	55	22	55	20	84	20
37	34	37	62	55	97	55	22	55	97	62	55	34	62	34
55	62	34	62	62	62	55	62	55	55	62	62	34	62	55
55	37	34	37	55	62	22	62	97	55	55	37	37	55	62
37	34	37	34	34	55	55	62	62	62	34	34	37	37	55

**gris** : les cases : 28, 41

**jaune** : les cases : 22, 97

**violet** : les cases : 55, 62

**rose** : les cases : 26, 47

**noir** : les cases : 2, 99


**vert** : les cases : 34, 37

**bleu** : les cases : 20, 84

Nom

Date

# coloriage de Pâques




Nom \_\_\_\_\_

Date \_\_\_\_\_

# Combien de ?

Compte le nombre d'œufs!




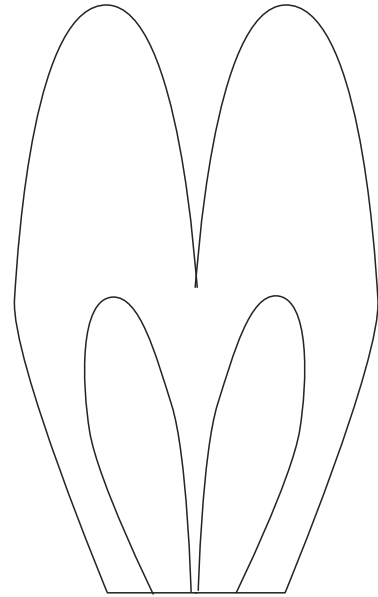
Réponse :

réponse : 33

# Le lapin de Pâques

*Fabrique ce drôle de lapin !*


1. Imprime sur du papier épais
2. Découpe le lapin et ses oreilles
3. Plie le long des pointillés
4. Découpe le long des 3 traits gris
5. Plie le long des pointillés pour faire le nez et la queue
6. Ajoute les oreilles dans la fente



# La course de l'oeuf

Pour jouer avec tes amis, utilise des jetons et un dé : à tour de rôle, il faut lancer le dé..

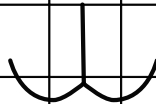
Si le dé tombe sur 1, 4, 5 ou 6, avance d'une case. Sinon, recule d'une case (sauf si tu es sur le poussin). Le joueur suivant est celui placé à ta gauche. Le gagnant est celui qui fait le tour en premier !



# Dessin mystère

Colorie chaque case de la bonne couleur pour faire apparaître un dessin !

20													
19													
18													
17													
16													
15													
14													
13													
12													
11													
10													
9													
8													
7													
6													
5													
4													
3													
2													
1													
	A	B	C	D	E	F	G	H	I	J	K	L	M



## Gris

C1 C2 C3 C7 C8 C9  
 D1 D2 D3 D4 D6 D7 D8 D9 D10 D11 D12 D13 D14 D15 D16 D17 D18  
 E1 E2 E3 E4 E5 E11 E12 E19  
 F4 F11 F12 F13 F14 F15 F16 F17 F18  
 G4 G9 G10 G11  
 H4 H11 H12 H13 H14 H15  
 I1 I2 I3 I4 I5 I11 I12 I16  
 J1 J2 J3 J4 J6 J7 J8 J9 J10 J11 J12 J13 J14 J16  
 K1 K2 K3 K7 K8 K9 K15 K16  
 L15 L16

## Gris clair

E6 E7 E8  
 F5 F6 F7 F8  
 G5 G6 G8  
 H5 H6 H7 H8  
 I6 I7 I8

## Noir

F9 F10  
 I9 I10

## Rose









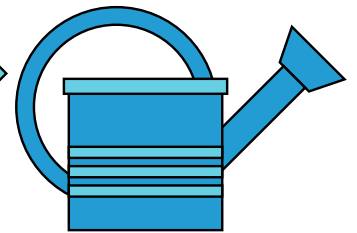

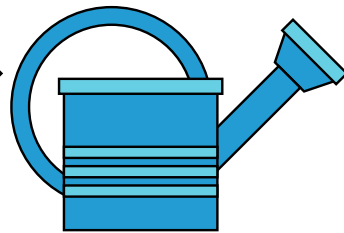
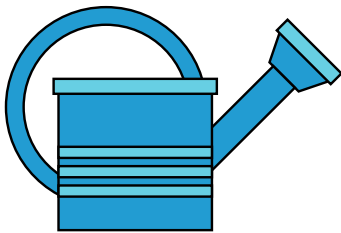




E13 E14 E15 E16 E17 E18  
 I13 I14 I15  
 J15

Nom

Date

# Les intrus

Entoure l'intrus dans chaque ligne





Nom

Date



# Labyrinthe

Aide la poule à retrouver son poussin !




Nom

Date


# Labyrinthe

Aide le lapin à retrouver sa carotte !



# Lettres manquantes

Retrouve les lettres qui manquent !



PO\_LE

CROI\_

OEU\_S

CHA\_SE

P\_NIER

JON\_UILLE

PRINTE\_PS

MIM\_SA

C\_OCOLAT

LAPI\_

CL\_CHE

PAQUER\_TTE

A\_NEAU

R\_MEAU

SO\_NNER

\_ERBE

J\_IE

C\_ERCHER

CARO\_TE

\_GLISE

Nom

Date

# mot caché

Quel mot se cache dans ce dessin?

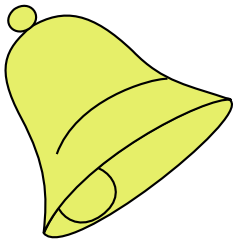


Ton mot : \_\_\_\_\_


réponse : pour

Nom \_\_\_\_\_

Date \_\_\_\_\_



# Mots croisés



## Horizontalement

1. annoncent Pâques
3. maman du poussin
4. ville d'où partent les cloches
9. couleur des poussins
13. portée par Jésus
15. dernier jour de la semaine
16. décore les oeufs
17. poussent au printemps
18. la \_\_\_\_\_ aux oeufs
19. pondus par les poules
20. la poule y dort

## Verticalement

2. les lapins en mangent
5. les oeufs de Pâques sont en...
6. on y met les oeufs de Pâques
7. saison de Pâques
8. lieu où les oeufs sont cachés
10. le bébé du mouton
11. jolie fleur jaune du printemps
12. ce qu'une vache fabrique
14. précède Pâques

# Mots mêlés

Retrouve tous les mots dans la grille









Â	L	L	X	O	E	T	U	S	I	G	E	L	L	I	A	P
T	B	F	A	Ê	H	A	A	X	P	Â	B	R	G	E	B	M
N	G	N	U	P	E	E	É	L	M	X	S	É	H	Q	X	E
B	I	É	D	N	I	É	H	G	O	E	O	C	B	J	J	É
E	T	S	G	C	I	N	L	T	N	C	N	J	X	O	O	G
Ê	U	A	S	E	S	S	A	H	C	A	O	L	S	Ê	N	L
J	L	B	J	U	Â	P	Q	L	M	G	L	H	N	Â	Q	I
E	I	D	B	Ê	O	É	N	I	E	O	F	T	C	F	U	S
M	P	O	U	L	E	P	D	M	E	L	B	I	B	É	I	E
O	E	L	I	E	X	R	Ê	N	I	Â	D	H	R	T	L	C
R	U	B	A	N	C	R	B	E	N	I	H	U	U	U	L	L
C	R	O	I	X	A	P	R	I	N	T	E	M	P	S	E	O
Ê	É	O	U	C	J	Q	E	D	B	L	F	U	E	O	N	C
Q	B	J	M	G	A	H	I	P	F	B	C	S	Ê	P	N	H
Â	É	H	C	L	U	J	N	E	T	T	O	R	A	C	A	E
B	E	R	Q	Ê	N	E	A	P	Â	Q	U	E	S	S	R	N
I	S	J	S	O	E	Â	P	X	H	E	A	Q	X	U	J	I

agneau	bible	carotte	carême
chasse	chocolat	cloche	croix
dimanche	fleur	jaune	jonquille
lapin	oeuf	paille	panier
poule	poussin	printemps	pâques
rome	ruban	tulipe	église

# Les ombres


Retrouve la bonne ombre



## Dans l'ordre !

Remets les noms de ces fleurs dans l'ordre alphabétique.

marguerite, rose, bleuet, coquelicot, violette,  
tulipe, jonquille, crocus, pissenlit, chardon



1. \_\_\_\_\_

2. \_\_\_\_\_

3. \_\_\_\_\_

4. \_\_\_\_\_

5. \_\_\_\_\_

6. \_\_\_\_\_

7. \_\_\_\_\_

8. \_\_\_\_\_

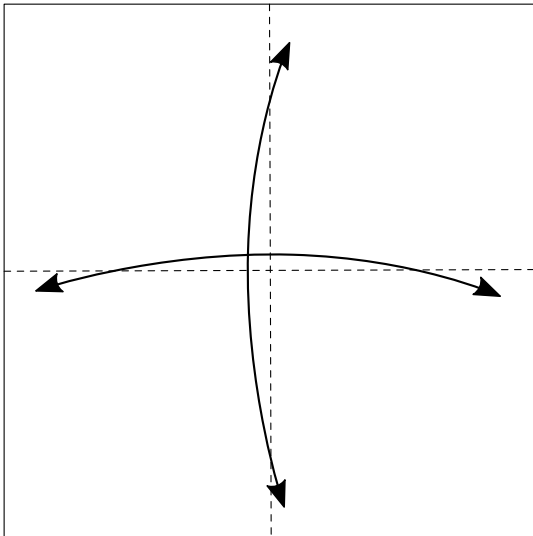
9. \_\_\_\_\_

10. \_\_\_\_\_

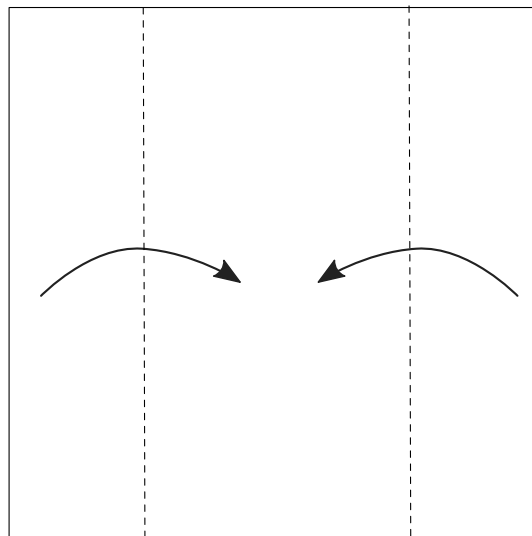


# Origami lapin

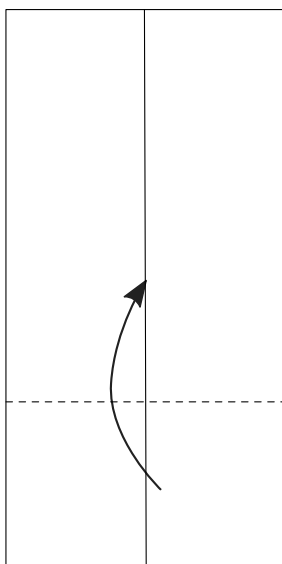
Prie un carré de papier pour faire une tête de lapin !



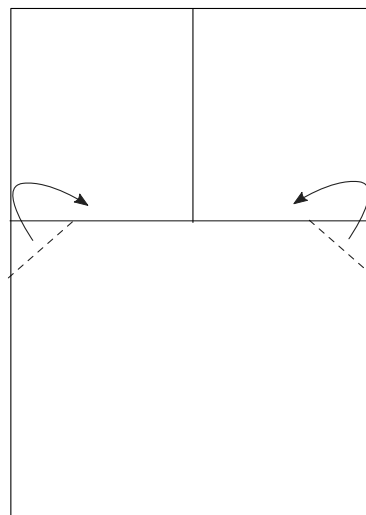
1. plie en deux, deux fois pour marquer les plis et déplie.



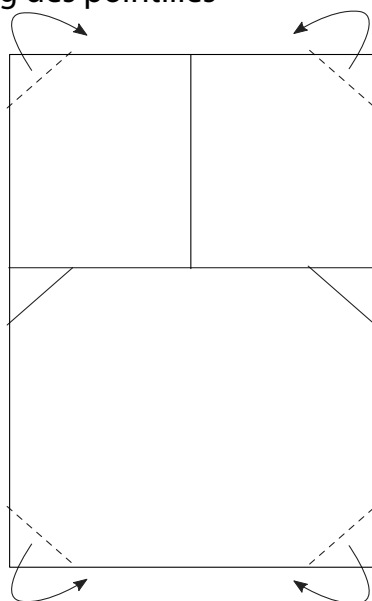
2. replie de sorte que les bords se rejoignent au milieu



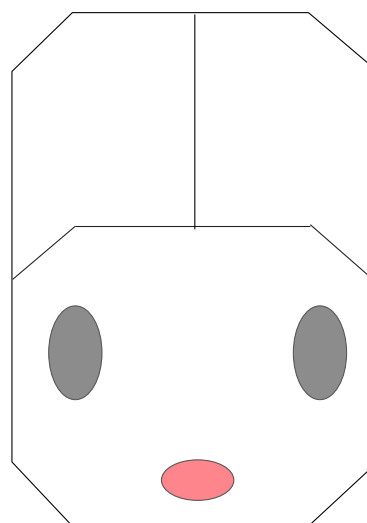
3. replie le long des pointillés



4. replie vers l'intérieur



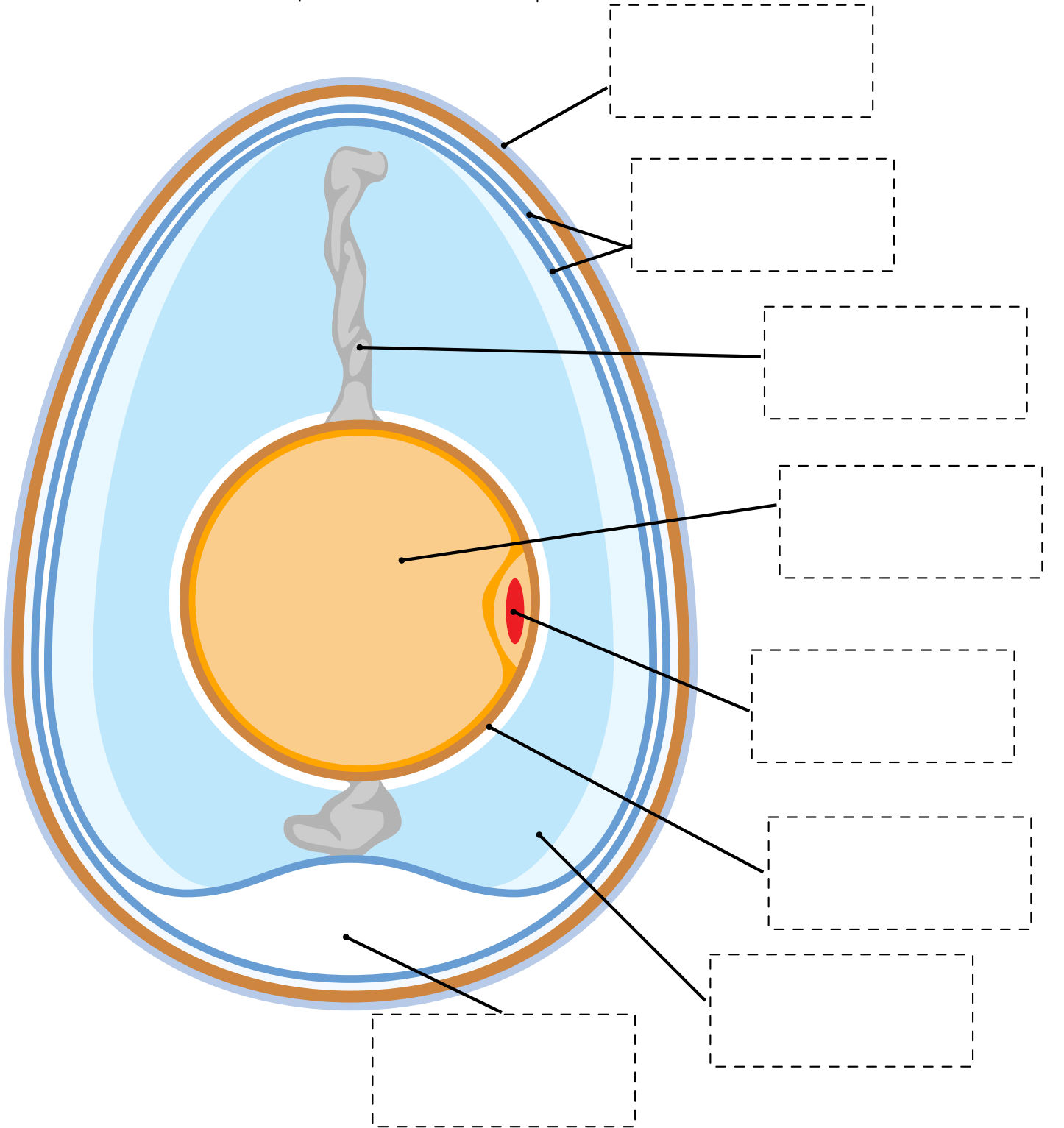
5. replie vers l'envers



6. dessine un visage au lapin

# Les parties de l'oeuf

Découpe et colle les étiquettes au bon endroit.



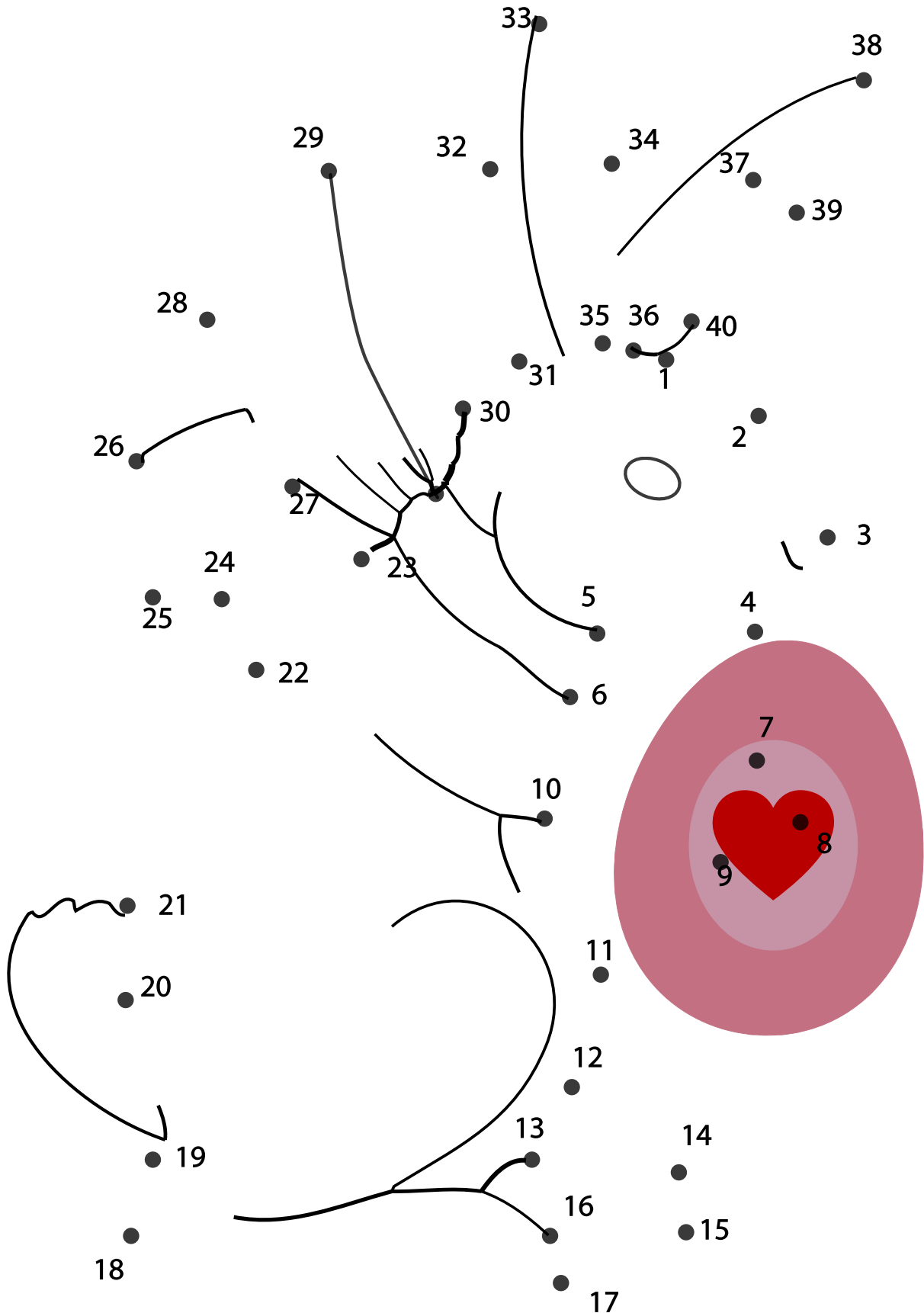
coquille	albumen (blanc)	vitellus (jaune)	chambre à air
chalaze	membranes coquillières	germe	vitelline (membrane du jaune)

Nom

Date

# Points à points

Relie les points dans l'ordre !



Nom

Date

# Points à points

Relie les points dans l'ordre !



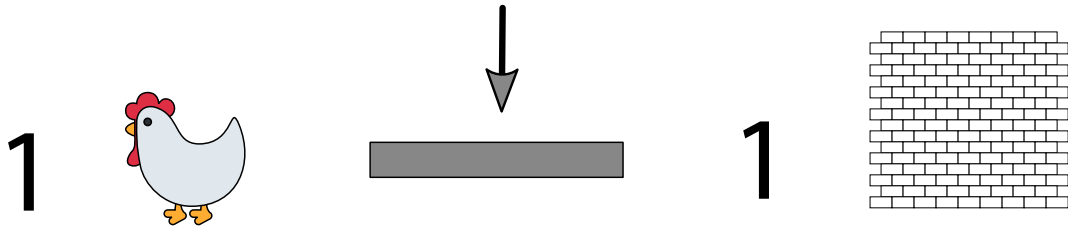


Nom

Date

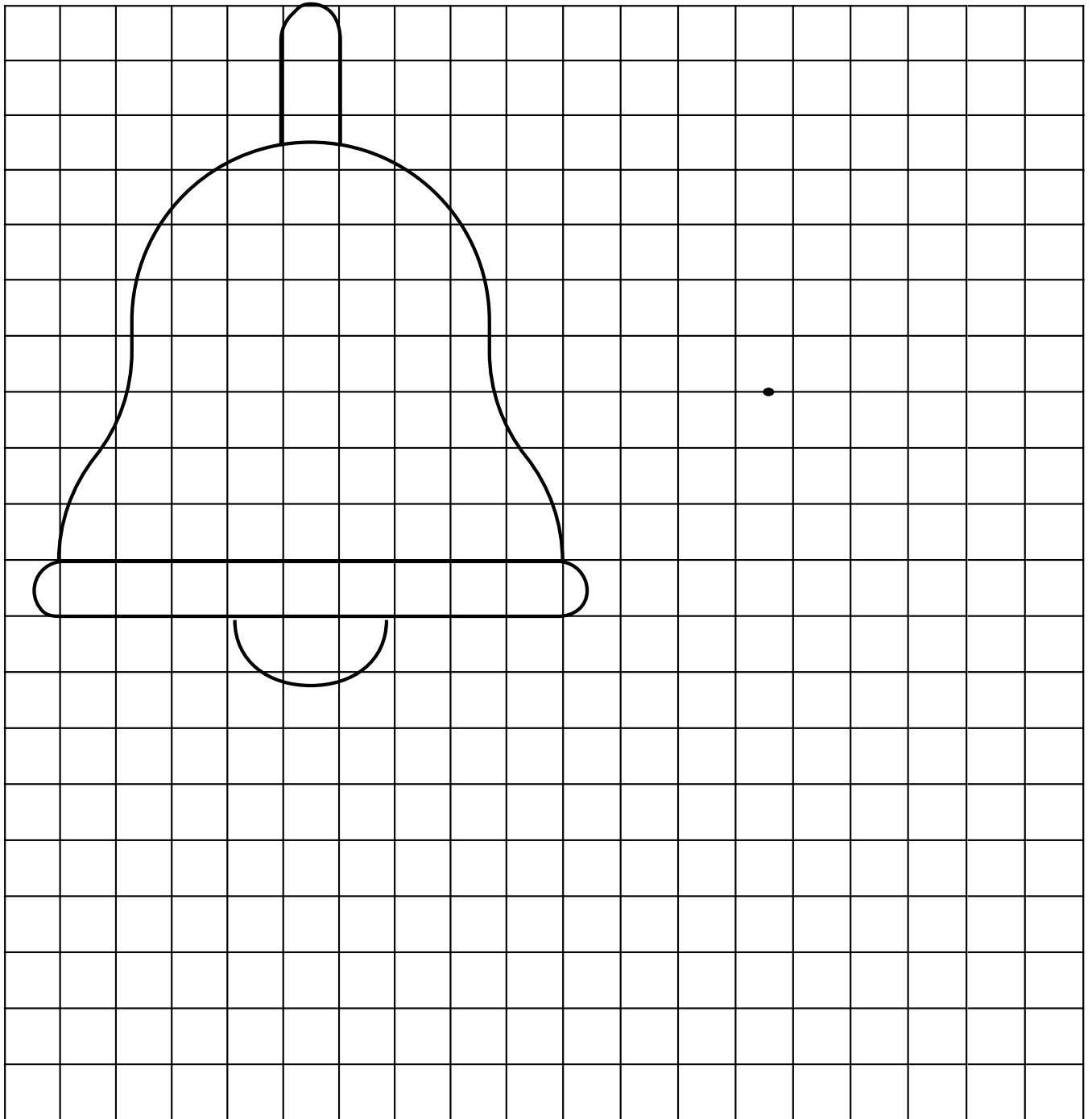
# Rébus de Pâques

Déchiffre cette célèbre comptine !

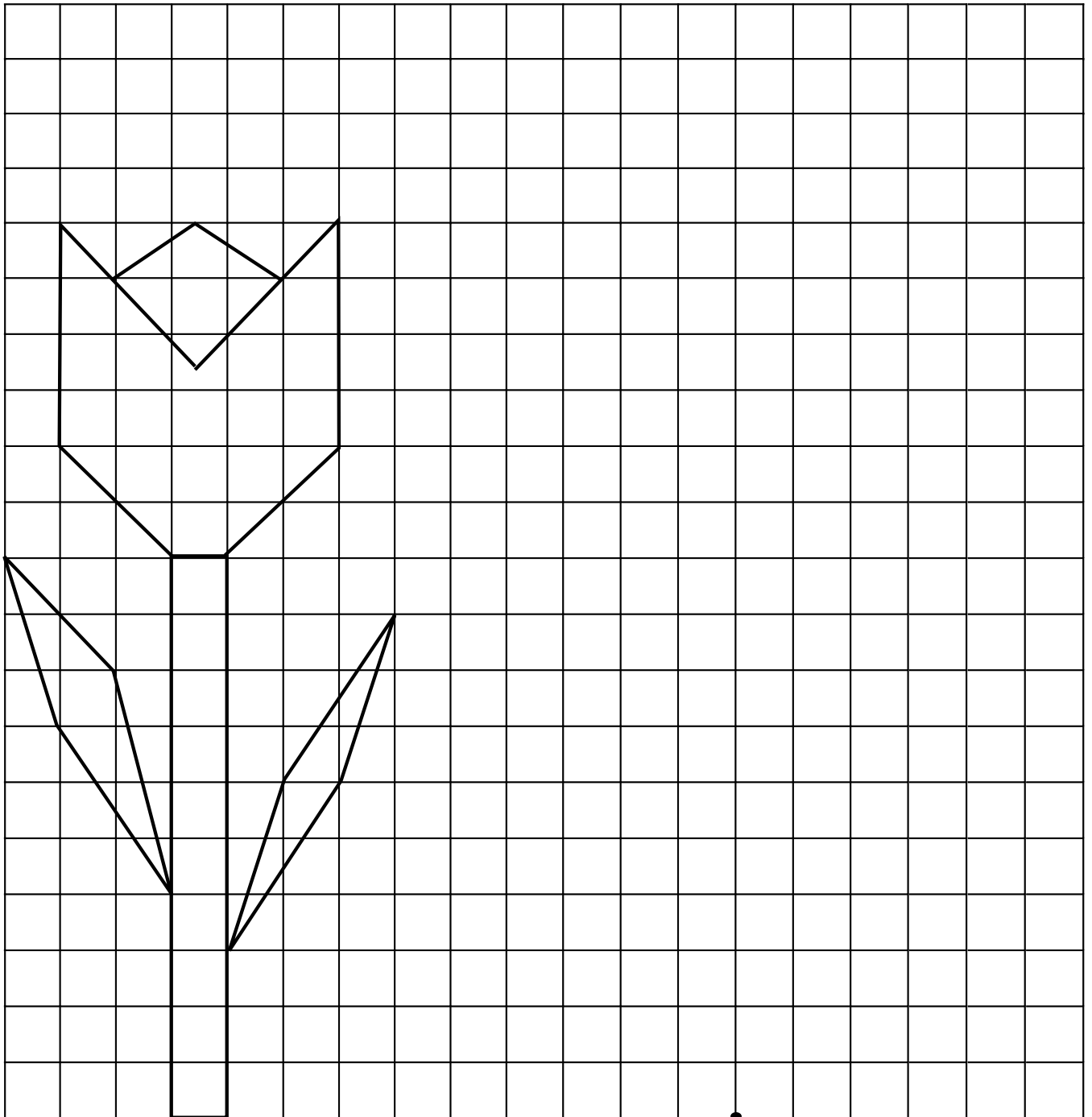


Réponse : une poule sur un mur qui picore du pain dur, picoté et picoté, lève la queue et puis s'en va.

Reproduis en suivant le quadrillage












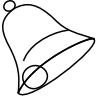



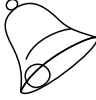
















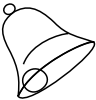


# Reproduis en suivant le quadrillage



# Sudoku de Pâques


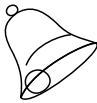











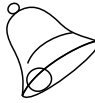
















Remplis les cases de sorte que les motifs n'apparaissent qu'une fois dans chaque ligne, chaque colonne et chaque grand carré..



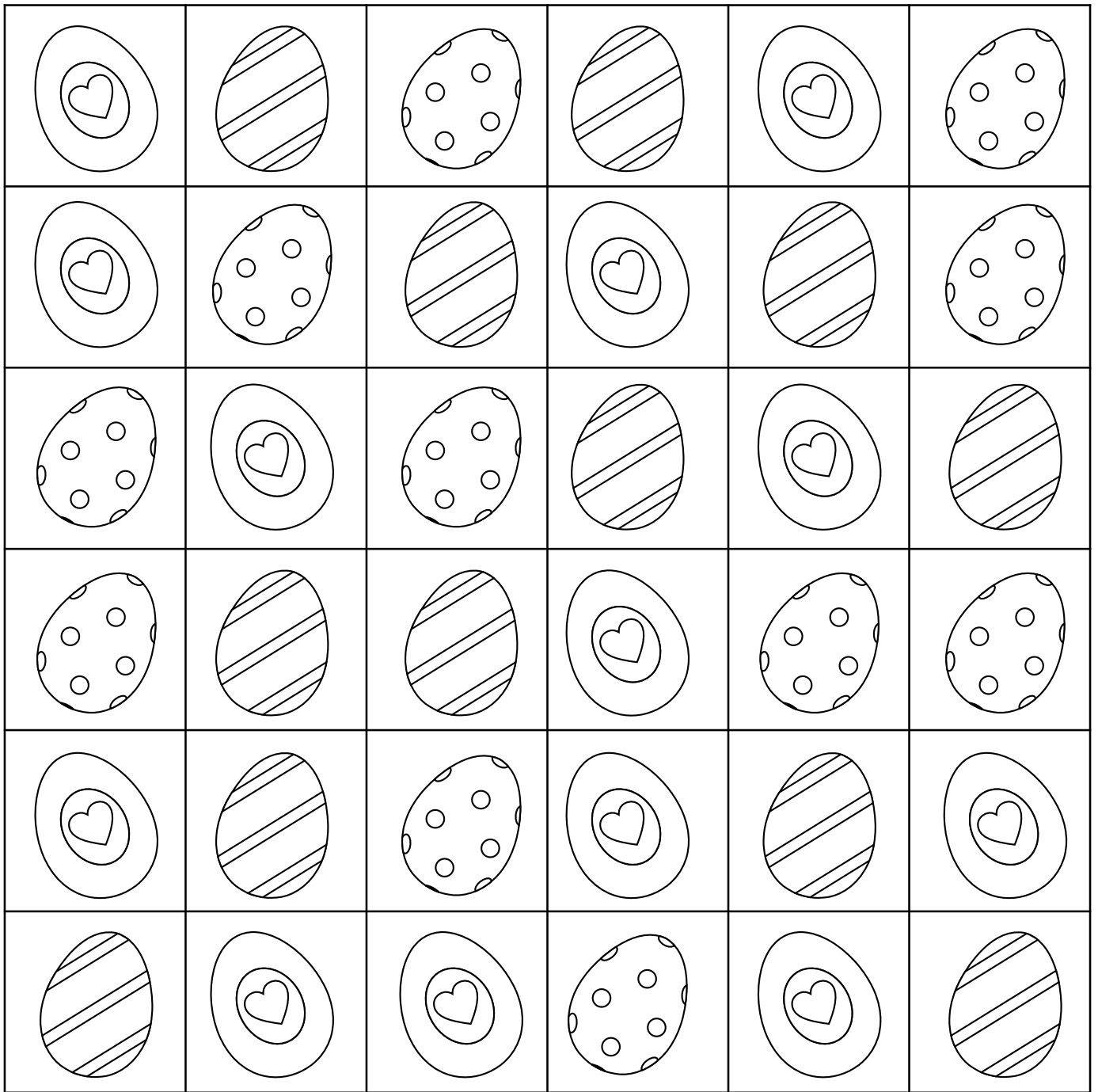
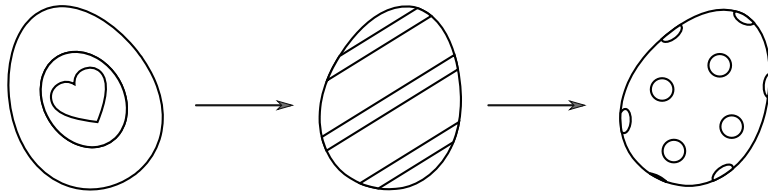
# Sudoku de Pâques

Remplis les cases de sorte que les motifs n'apparaissent qu'une fois dans chaque ligne, chaque colonne et chaque grand carré..




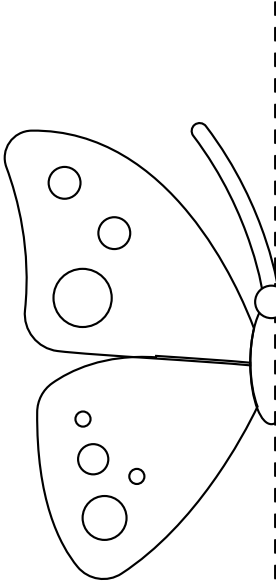
# Suite logique

Trouve le chemin en suivant l'ordre des 3 oeufs. Attention, on ne peut pas se déplacer en diagonale.



# Symétrie de Pâques

Complète en dessinant par symétrie.




# Syllabes cachées

Trouve toutes les syllabes dans la grille et barre-les.  
Trouve le mot caché grâce aux syllabes restantes.

carotte      chasse      chocolat      cloche  
coquille      dimanche      lapin      mouton  
panier      poule      vase

ca	clo	ban	man	la	se
la	le	rot	pin	va	quil
co	di	ton	pin	nier	mou
lat	pou	che	pa	te	chas
cho	che	se	le	ru	co

Le mot caché est :



# Merci!!

J'espère que vos enfants ou élèves aimeront ces activités!

N'hésitez pas à me contacter pour toute question ou suggestion!  
et suivez-moi sur les réseaux sociaux pour des tas d'idées et  
des pdf gratuits.

[cabaneaidees.com](http://cabaneaidees.com)  
[perrine@cabaneaidees.com](mailto:perrine@cabaneaidees.com)

[www.pinterest.com/cabaneaidees](http://www.pinterest.com/cabaneaidees)  
[www.facebook.com/cabaneaidees](http://www.facebook.com/cabaneaidees)  
[www.instagram.com/cabaneaidees](http://www.instagram.com/cabaneaidees)  
[youtube.com/channel/UC8NOeEDBYd9orTULO04QsBg](https://youtube.com/channel/UC8NOeEDBYd9orTULO04QsBg)

Vous aimerez également :



crédit images : @Vecteezy, @Freepik, @Smashicons sur flaticon.com

